

DE SLIMME NIEUWSLEZER




Praktische handleiding voor alle functionaliteiten

INHOUD PRAKTISCHE HANDLEIDING

(klik hieronder op een hoofdstuk om direct naar dat onderwerp te gaan. Klik op een titel om terug naar de inhoudsopgave te gaan)

GESCHIKTE APPARATEN	pagina	3
EEN ACCOUNT AANMAKEN	pagina	4
INLOGGEN	pagina	5
BEGINNEN: WAT IS WAT?	pagina	6
EEN NIEUWSBERICHT UITZOEKEN	pagina	7
EEN NIEUWSBERICHT LEZEN	pagina	8
OEFENEN MET EEN DICTEE	pagina	9
OEFENEN MET WOORDEN SLEPEN	pagina	10
RESULTATENOVERZICHT	pagina	11
VOORKEUREN, ZOALS DE HULPTAAL, INSTELLEN	pagina	12
HELPFUNCTIE	pagina	13
COLOFON	pagina	14

GESCHIKTE APPARATEN



De Slimme Nieuwslezer is een soort website en kan op iedere Windows of Apple computer en tablet met een internetverbinding worden gebruikt. De Slimme Nieuwslezer werkt ook op smartphones. Niet ideaal omdat de Slimme Nieuwslezer voor grotere schermen ontworpen is. Er hoeft niets te worden geïnstalleerd om de Slimme Nieuwslezer te kunnen gebruiken.

EEN ACCOUNT AANMAKEN

1 Ga naar: nieuwslezer.bibliotheek.nl

2 Klik hier op 'Aanmelden'

Aanmelden

Naam *
Voornaam Achternaam

E-mail *

Gebruikersnaam *

Wachtwoord *

Wachtwoord (nogmaals voor controle) *

Voorwaarden
 Ik ga akkoord met de Algemene voorwaarden
 Ik ga akkoord met het Privacybeleid

Aanmelden

3 Vul je voornaam, achternaam en e-mailadres in en verzin een gebruikersnaam en een wachtwoord dat je makkelijk kan onthouden.

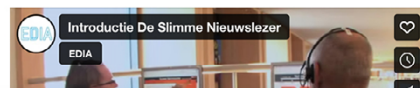
NB. gebruik een generiek e-mailadres als een deelnemer (nog) geen eigen e-mailadres heeft. Na het invullen klik je op de knop 'Aanmelden'. Je kunt direct met de Slimme Nieuwslezer aan de slag.

De Slimme Nieuwslezer

De Slimme Nieuwslezer is een krant op de computer. Hij is speciaal gemaakt voor mensen die graag willen hun Nederlands willen verbeteren en tegelijk Nederland via nieuwsberichten beter willen leren kennen.

Iedere dag staat het nieuws van vandaag erin. Met uitleg van moeilijke woorden. En oefeningen om beter te leren lezen, begrijpen en schrijven.

Je kunt de Slimme Nieuwslezer thuis gebruiken. Je kunt ook naar de bibliotheek komen waar mensen je graag helpen met oefenen. Je hoeft er niet voor te betalen. De Slimme Nieuwslezer is voor iedereen gratis en onbeperkt te gebruiken. Je moet alleen wel eerst een account aanmaken. Je hebt een computer of tablet en een internetverbinding nodig om De Slimme Nieuwslezer te kunnen gebruiken.



de Bibliotheek

Wil jij ook De Slimme Nieuwslezer gaan gebruiken?

Klik dan hieronder om je aan te melden. Het is geheel gratis, onbeperkt te gebruiken en je kan er direct mee aan de slag.

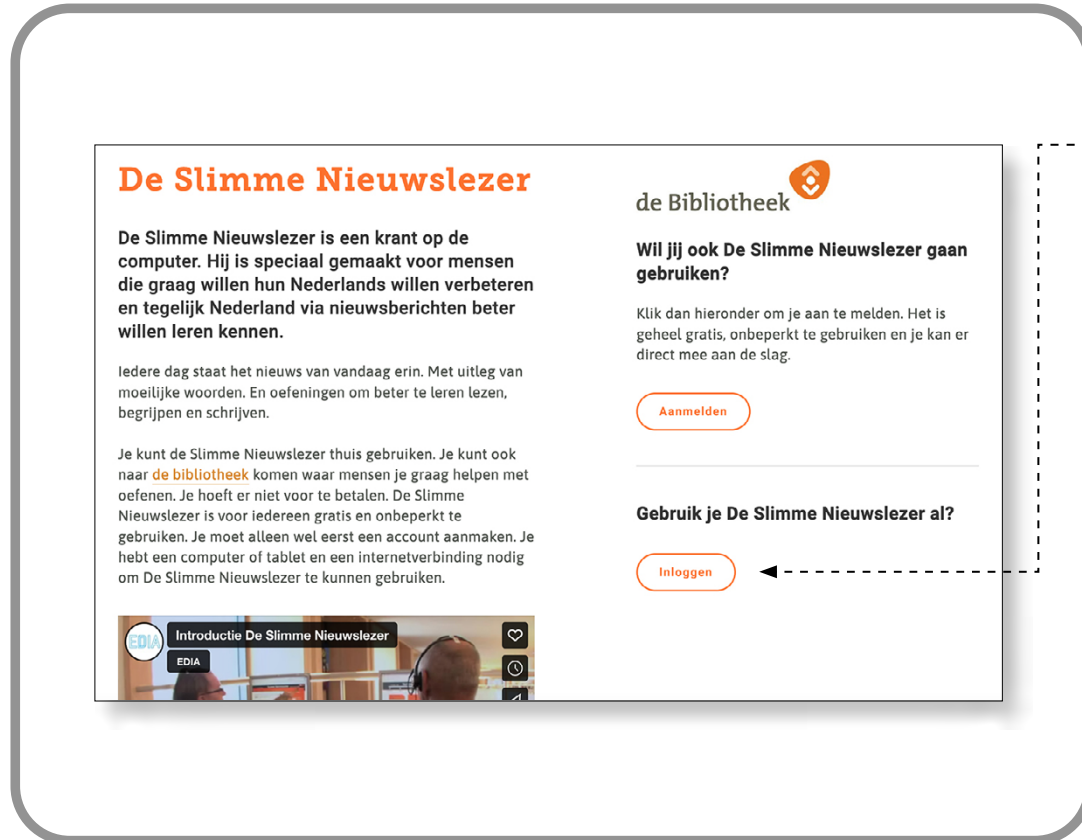
Aanmelden

Gebruik je De Slimme Nieuwslezer al?

Inloggen

INLOGGEN

(iedere keer als je de Slimme Nieuwslezer wilt gebruiken en al een account hebt)



The screenshot shows the homepage of 'De Slimme Nieuwslezer' by 'de Bibliotheek'. The page features a header with the title and logo, followed by a main text block describing the service. Below this, there are two buttons: 'Aanmelden' and 'Inloggen'. A dashed line points from the 'Inloggen' button to a separate screenshot of the login form.

1 Ga naar: nieuwslezer.bibliotheek.nl

2 Klik hier op 'Inloggen'



The screenshot shows the login form titled 'Inloggen'. It contains two input fields: 'Gebruikersnaam *' and 'Wachtwoord *'. Below the fields is a black button labeled 'Inloggen'.

3 Vul je Gebruikersnaam en wachtwoord in. Klik op 'Inloggen'.
Je kunt direct met de Slimme Nieuwslezer aan de slag.

BEGINNEN: WAT IS WAT?

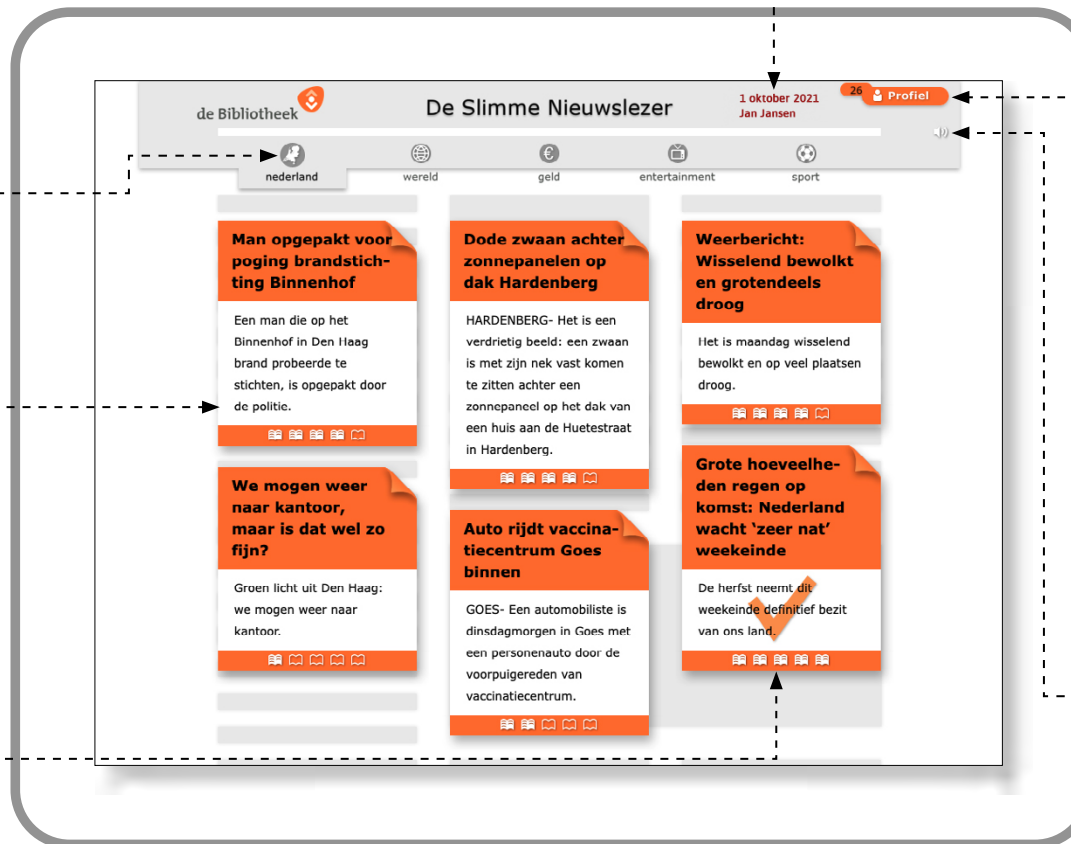
Om te stoppen klik of tik je je op je naam en klik je op 'Log uit' dat dan verschijnt.

Klik op een onderwerp om daar over te lezen.

Klik op een nieuwsbericht om daar over te lezen en als je dat wilt, om mee te oefenen.

Aan de boekjes zie je hoe moeilijk een artikel is. Vijf witte boekjes betekent het meest moeilijk.

Als je het artikel hebt gelezen verschijnt er een oranje 'vink' (V) in het nieuwsbericht.



Klik op 'profiel' om je resultaten te bekijken en eventueel je gegevens te wijzigen.

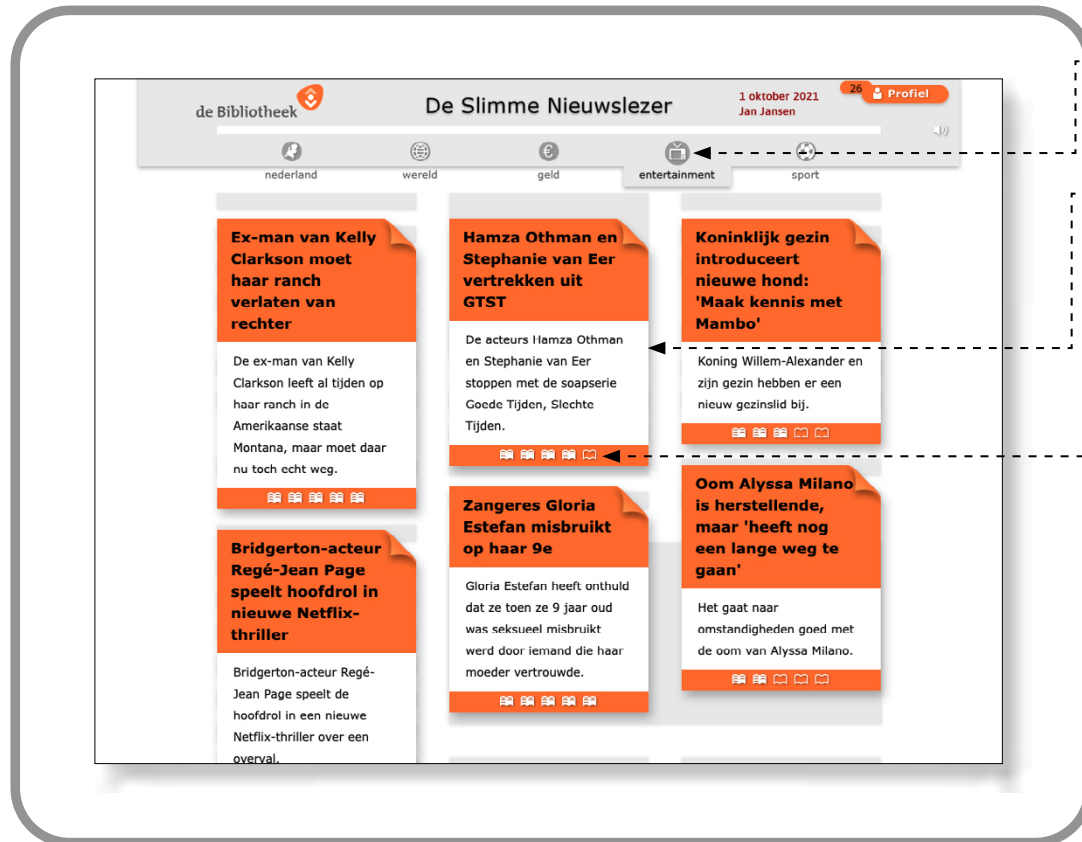
Het cijfer is jouw 'score'.

Hoe meer je oefent hoe hoger je cijfer.

Als je niet weet wat een 'knop' in de Slimme Nieuwslezer doet, hou je de aanwijzer van je muis er even boven. Een stem legt je dan uit waar de knop voor is. Als je deze uitleg niet meer wilt horen klik je op dit speakertje.

Let op: deze uitlegfunctie werkt niet op een tablet of smart phone.

EEN NIEUWSBERICHT UITZOEKEN



1 Klik op een onderwerp om daar over te lezen (Entertainment in dit voorbeeld)

2 Klik op een nieuwsbericht om dat te lezen. Het artikel opent in een apart vlak.



Aan de boekjes zie je hoe 'moeilijk' dit artikel is.

1 Boekje = het makkelijkst.

5 Boekjes = het minst makkelijk.

EEN NIEUWSBERICHT LEZEN

de Bibliotheek De Slimme Nieuwslezer 1 oktober 2021 26 Profiel Jan Jansen

Grote hoeveelheden regen op komt: Nederland wacht 'zeer nat' weekeinde

De herfst neemt dit weekeinde definitief bezit van ons land. In sommige plaatsen in zal er vandaag en morgen meer regen vallen dan in de hele maand september, voorspelt weerbureau Weerplaza. Lokaal kan tussen de 30 en 50 millimeter neerslag vallen.

Binnenlandredactie 2 okt. 2021 Laatste update: 08:23 Laatste update: 08:23

Dat is ongeveer de helft van wat er normaal in de hele maand oktober valt, stelt Weerplaza. Zaterdag begint rustig, maar daarna trekt de regen in de loop van de dag via het westen het land binnen. Tot en met zondagmiddag blijft het op de meeste plaatsen 'zeer nat' met een hoeveelheid regen die het totaal van de afgelopen septembermaand weleens zou kunnen gaan overtreffen. De meeste neerslag zal waarschijnlijk vallen in het midden en het oosten van Nederland.

Het blijft niet bij regen alleen, het gaat ook flink waaien. Vooral aan zee en in het Waddengebied steekt een stevige zuiderwind op, met kans op zware windstoten. Zondagmiddag wordt het vanuit het westen weer droger en breekt de zon soms door. De temperatuur blijft dit weekeinde steken op 15 graden.

Vul het woord in dat je hoort.

Hoewel hij een aantal WK-punten mee naar huis nam wilde hij het [] snel vergeten.

Ik heb veel met hem gepraat de [] dagen en zal dat nu ook doen.

Die komt er wel op [] in het voetbalstadion van de MSV Duisburg.

Kijk na Ga verder

© 2 oktober 2021, 9:00

- 1 Klik gekleurde woorden aan voor leeshulp.
- 2 Klik op het 'Uitspraak' om naar de uitspraak van het woord te luisteren. Klik op 'Vertaling' om het woord in de hulptaal te vertalen (de hulptaal kan via 'Profiel' onder 'Instellingen' worden aangepast. Zie pagina 25 van deze handleiding). Klik op 'Voorbeeld' om het woord in andere voorbeeldzinnen te zien.

Dat is ongeveer de helft van wat er normaal in de hele maand oktober valt, stelt Weerplaza. Zaterdag begint rustig, maar daarna trekt de regen in de loop van de dag via het westen het land binnen. Tot en met zondagmiddag blijft het op de meeste plaatsen 'zeer nat' met een hoeveelheid regen die het totaal van de afgelopen septembermaand weleens zou kunnen gaan overtreffen. De meeste neerslag zal waarschijnlijk vallen in het midden en het oosten van Nederland.

Uitspraak Vertaling Voorbeeld

on-ge-veer

Die komt er wel op [] in het voetbalstadion van de MSV Duisburg.

Kijk na

Bij ieder artikel wordt automatisch een dictee- of wordsleefoefening aangemaakt. Op de volgende pagina's staat uitgelegd hoe die oefeningen werken. Het maken van een oefening is niet verplicht. Alleen lezen mag natuurlijk ook.

OEFENEN MET EEN DICTEE

de Bibliotheek De Slimme Nieuwslezer 1 oktober 2021 26 Profiel Jan Jansen

Grote hoeveelheden regen op komt: Nederland wacht 'zeer nat' weekeinde

De herfst neemt dit weekeinde definitief bezit van ons land. In sommige plaatsen in zal er vandaag en morgen meer regen vallen dan in de hele maand september, voorspelt weerbureau Weerplaza. Lokaal kan tussen de 30 en 50 millimeter neerslag vallen.

Binnenlandredactie 2 okt. 2021 Laatste update: 08:23 Laatste update: 08:23

Dat is ongeveer de helft van wat er normaal in de hele maand oktober valt, stelt Weerplaza. Zaterdag begint rustig, maar daarna trekt de regen in de loop van de dag via het westen het land binnen. Tot en met zondagmiddag blijft het op de meeste plaatsen 'zeer nat' met een hoeveelheid regen die het totaal van de afgelopen septembermaand weleens zou kunnen gaan overtreffen. De meeste neerslag zal waarschijnlijk vallen in het midden en het oosten van Nederland.

Het blijf niet bij regen alleen, het gaat ook flink waaien. Vooral aan zee en in het Waddengebied steekt een stevige zuiderwind op, met kans op zware windstoten. Zondagmiddag wordt het vanuit het westen weer droger en breekt de zon soms door. De temperatuur blijft dit weekeinde steken op 15 graden.

© 2 oktober 2021, 9:00

Vul het woord in dat je hoort.

Hoewel hij een aantal WK-punten ree naar huis nam wilde hij het snel vergeten.

Ik heb veel met hem gepraat de dagen en zal dat nu ook doen.

Die komt er wel op in het voetbalstadion van de MSV Duisburg.

✓ Kijk na ✗ Ga verder

- 1 Klik op het speakericoontje.
 - 2 Vul het woord in dat je hoort.
 - 3 Klik op de 'Kijk na' knop als je de drie vragen hebt ingevuld om te zien of je antwoorden goed zijn.
- Je mag in totaal drie pogingen doen om alle woorden goed in te vullen en na te kijken. Lukt het niet binnen drie pogingen? Niets aan de hand. Probeer het nog eens met een ander bericht.
- Daag jezelf uit door het woord in te vullen door alleen naar de zin te kijken (en dus niet eerst op het speakericoontje klikken)
- Klik op 'Ga verder' als je klaar met de oefening bent.

OEFENEN MET WOORDEN SLEPEN

de Bibliotheek De Slimme Nieuwslezer 1 oktober 2021 26 Profiel
Jan Jansen

De mooiste foto's van de mooiste editie van Parijs-Roubaix in jaren

Wielrenners zijn in een peloton wel vaker onherkenbaar. Hun rugnummers zijn klein en wisselen per koers. Maar zo erg als zondag in Parijs-Roubaix is het niet vaak.

Bar herfstweer maakte de kasseien spekglad. De modder die door de wielen omhoog spatte, gaf de renners van top tot teen een grijze waas. Bekijk hieronder de mooiste foto's van de mooiste editie van Parijs-Roubaix in jaren.

Zijn er dan helemaal geen foto's van frisgewassen renners? Jawel, maar pas vanaf de podiumceremonie, waarvoor Sonny Colbrelli op zijn minst een washandje over zijn gezicht en handen heeft gehaald.

Sleep de juiste woorden naar de juiste plaats.

kasseien rugnummers
washandje podiumceremonie
hieronder

Om al een indruk te krijgen, kun je de presentatievideo bekijken.

Voor elk lichaamsdeel wordt een nieuw, schoon gebruik.

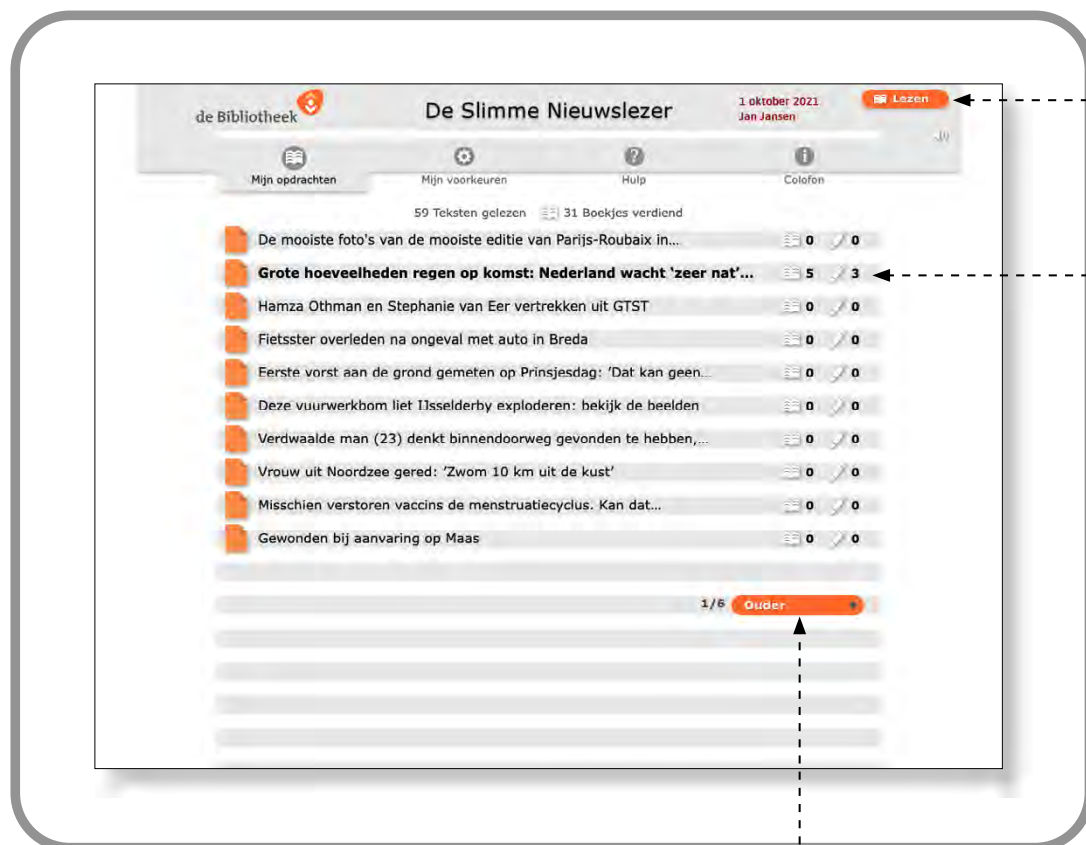
Gauw vergeten, op naar de

✓ Kijk na ✗ Ga verder

© NOS Sport (NOS) 4 oktober 2021, 6:47

- 1 Klik op één van de woorden in het wit.
 - 2 Houd je muis ingedrukt (op een iPad of iPhone gebruik je je vinger) en sleep het woord naar juiste plek in een zin.
 - 3 Klik op de 'Kijk na' knop als je de drie vragen hebt ingevuld om te zien of je antwoorden goed zijn.
- Je mag in totaal drie pogingen doen om alle woorden goed in te vullen en na te kijken. Lukt het niet binnen drie pogingen? Niets aan de hand. Probeer het nog eens met een ander bericht.
- Klik op 'Ga verder' als je klaar met de oefening bent.

RESULTATENOVERZICHT



Je ziet deze pagina omdat je op de oranje 'Profiel' knop hebt gedrukt. Als je op deze 'Lezen' knop klikt ga je terug naar de pagina met nieuwsberichten.

In dit voorbeeld ben je aan de slag gegaan met een nieuwsbericht met een moeilijkheidsgraad van 5 boekjes gelezen. Het cijfer 3 bij het potloodje betekent dat je de oefening bij het artikel hebt gemaakt en drie goede antwoorden had.

Klik of tik op de zin om het artikel nogmaals te bekijken.

De boekjes bij ieder gelezen artikel tellen op bij je totaal score. Boven de lijst zie je hoeveel nieuwsberichten je in totaal gelezen hebt en dus hoeveel boekjes je in totaal hebt 'verdient'. Moeilijke artikelen leveren meer boekjes op.

De Slimme Nieuwslezer houdt alle nieuwsberichten die je aanklikt bij. We gaan er hierbij vanuit dat je die nieuwsberichten ook daadwerkelijk leest.

Klik hier om je oudere scores en activiteiten te bekijken.

VOORKEUREN, ZOALS DE HULPTAAL, INSTELLEN

de Bibliotheek **De Slimme Nieuwslezer** 1 oktober 2021 Jan Jansen Lezen

Mijn opdrachten Mijn voorkeuren Hulp Colofon

Voornaam: Jan

Achternaam: Jansen

E-mail: Jansen68@gmail.com

Nieuw wachtwoord:

Herhaal wachtwoord:

Oprachten: Om en om dictee en woorden

Interfacetaal: Nederlands

Hulptaal: Koreaans

Werk bij

Je ziet deze pagina omdat je op 'Mijn voorkeuren' in het menu hebt geklikt.

Hier kan je je voornaam, achternaam, e-mailadres en je wachtwoord aanpassen.

Hier kan je instellen wat voor oefeningen je bij je artikelen krijgt (alleen dictee, alleen woorden slepen of om en om dictee en woorden slepen).

Hier stel je in of je Nederlands of Engels als interfacetaal (de taal van menu-items van de Slimme Nieuwslezer) wilt.

Hier kies je je vertalingstaal. De lijst met talen is zeer uitgebreid. Deze optie is eigenlijk alleen voor nieuwe Nederlanders nuttig.

Let op! Als je iets aanpast en dat wilt bewaren moet je op de 'Werk bij-knop' drukken. Anders veranderd er niets.

HELPFUNCTIE



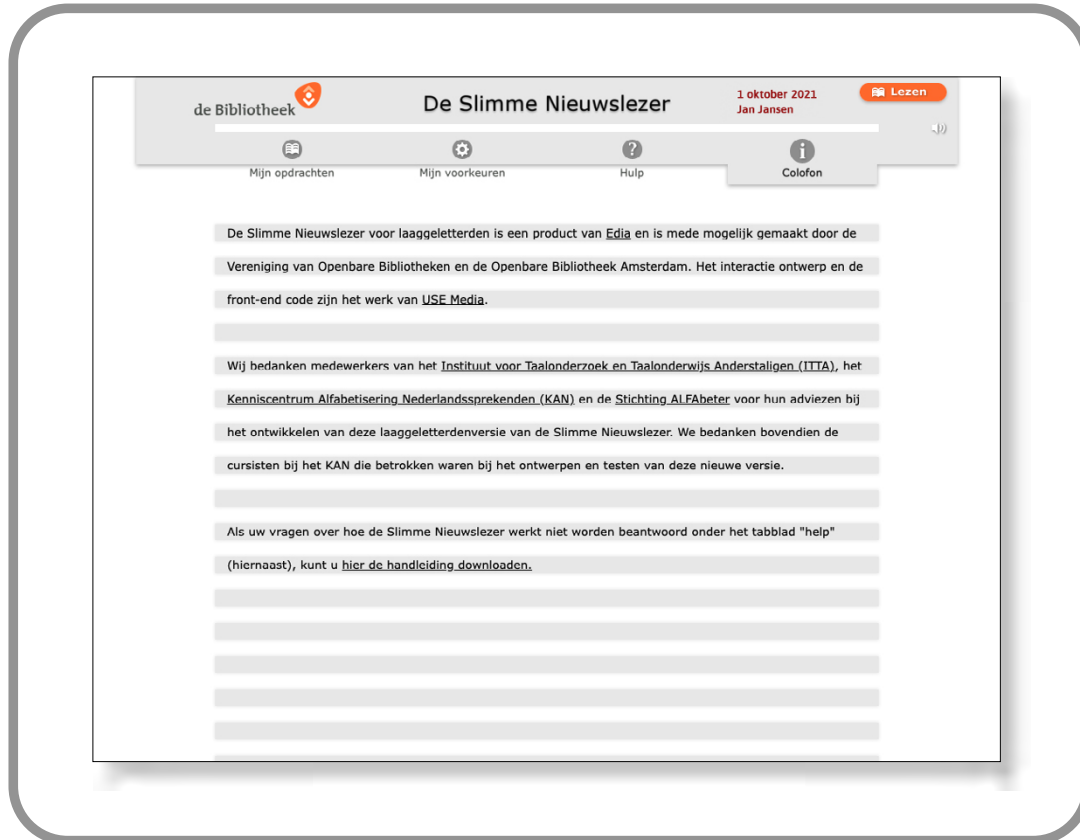
Je ziet deze pagina omdat je op 'Hulp' in het menu hebt geklikt.

Hier kan vind je meer uitleg over de Slimme Nieuwslezer. Klik op een vraag om direct het antwoord te zien of scroll naar beneden om alle uitleg te bekijken.

Klik op de oranje 'Lezen' knop om terug naar de nieuwsberichten te gaan.

COLOFON

(Informatie over de makers van de Slimme Nieuwslezer)



Je ziet deze pagina omdat je op 'Colofon' in het menu hebt geklikt.

Op deze pagina staat de link naar deze handleiding en informatie over de makers van de Slimme Nieuwslezer met links naar hun websites.

Klik op de oranje 'Lezen' knop om terug naar de nieuwsberichten te gaan.