

Uitgebreide handleiding

DE SLIMME NIEUWSLEZER

Wat is het nut en voor wie is het?

Hoe in de praktijk in te zetten?

Hoe maak je een account aan
en hoe werkt het?

Met praktische tips en handreikingen
voor taalvrijwilligers en docenten!



VOOR WIE IS DEZE HANDLEIDING BESTEMD?

Hoewel deze handleiding voor iedereen vrij beschikbaar is, zullen medewerkers en vrijwilligers van taalhuizen en vergelijkbare initiatieven er het meeste profijt van hebben.

Vanzelfsprekend gaat deze handleiding over (het toepassen van) de Slimme Nieuwslezer, maar veel beschreven principes en tips zijn ook op andere digitale leermiddelen van toepassing die binnen programma's voor basisvaardigheden voor volwassenen worden ingezet.

Deze handleiding is uitgebreid, maar het is niet noodzakelijk om de gehele handleiding te lezen om met de Slimme Nieuwslezer aan de slag te kunnen gaan. Niet alles zal voor iedereen relevant of nieuw zijn. De handleiding is daarom in afzonderlijke onderwerpen ingedeeld.



INHOUD

(klik hieronder op een hoofdstuk om direct naar dat onderwerp te gaan. Klik op een titel om terug naar de inhoudsopgave te gaan)

WAT IS DE SLIMME NIEUWSLEZER?	pagina	4
<ul style="list-style-type: none">• De Slimme Nieuwslezer in een notendop en waar te vinden		
WAT IS HET NUT VAN DE SLIMME NIEUWSLEZER?	pagina	5
<ul style="list-style-type: none">• Lezen werkt!• Oefenen met recent nieuws• Geschikt als oefenmiddel in de begeleiding door taalvrijwilligers		
VOOR WIE IS DE SLIMME NIEUWSLEZER?	pagina	6
<ul style="list-style-type: none">• Geschikt voor verschillende NT1 en NT2 doelgroepen		
DE MOEILIKHEIDSGRAAD VAN DE SLIMME NIEUWSLEZER	pagina	7
<ul style="list-style-type: none">• Benodigd taalniveau van deelnemers		
HOE DE SLIMME NIEUWSLEZER IN DE PRAKTIJK IN TE ZETTEN	pagina	8 - 10
<ul style="list-style-type: none">• Wat is de leesgroep 'De Slimme Nieuwslezer'?• Hoe organiseer ik een leesgroep?• De Slimme Nieuwslezer als camouflagecursus inzetten		
ALGEMENE TIPS	pagina	11 - 12
<ul style="list-style-type: none">• Handige extra's en te ontwijken valkuilen		
COLOFON	pagina	13
<ul style="list-style-type: none">• Over de makers van deze handleiding en de Slimme Nieuwslezer• Contactgegevens		
EEN ACCOUNT AANMAKEN EN PRAKTISCHE HANDLEIDING	pagina	14 - 26
<ul style="list-style-type: none">• Alle functionaliteiten van de Slimme Nieuwslezer uitgelegd		

WAT IS DE SLIMME NIEUWSLEZER?

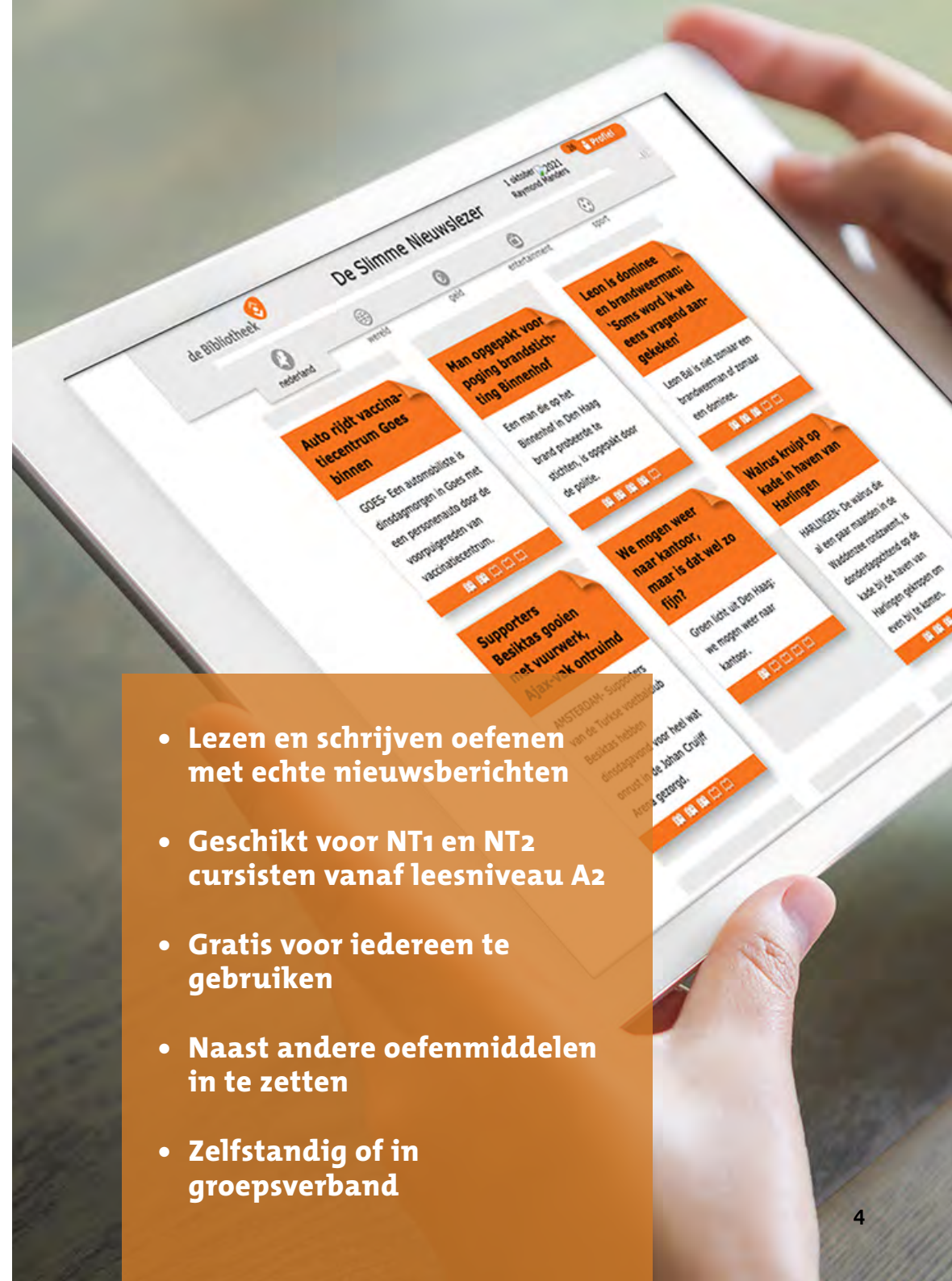
De Slimme Nieuwslezer is een online krant die dagelijks echt nieuws op een passend niveau aanbiedt waarmee lezen en schrijven kan worden geoefend. Mensen die regelmatig de Slimme Nieuwslezer gebruiken, verbreden hun woordenschat aanzienlijk.

De Slimme Nieuwslezer is bijzonder geschikt voor laaggeletterden en nieuwe Nederlanders. Niet in de laatste plaats omdat in de Slimme Nieuwslezer moeilijke woorden in de meeste gevallen in de moedertaal kunnen worden vertaald en door de computer kunnen worden uitgesproken. Omdat de Slimme Nieuwslezer echt nieuws aanbiedt, blijven de meeste mensen de Slimme Nieuwslezer graag gebruiken.

De Slimme Nieuwslezer kan het beste (onder individuele begeleiding) binnen een leesgroep geïntroduceerd worden. Zodra cursisten met de Slimme Nieuwslezer vertrouwd zijn geraakt, zullen ze er geheel zelfstandig mee aan de slag gaan waardoor ze nog meer gaan lezen.

De Slimme Nieuwslezer kan gratis door iedereen zowel thuis als in de bibliotheek worden gebruikt. Een nieuwe gebruiker kan eenvoudig een account aanmaken via de website www.nieuwslezer.bibliotheek.nl

De Slimme Nieuwslezer werkt het beste op een PC of tablet.



- **Lezen en schrijven oefenen met echte nieuwsberichten**
- **Geschikt voor NT1 en NT2 cursisten vanaf leesniveau A2**
- **Gratis voor iedereen te gebruiken**
- **Naast andere oefenmiddelen in te zetten**
- **Zelfstandig of in groepsverband**

WAT IS HET NUT VAN DE SLIMME NIEUWSLEZER?

Met steeds wisselende teksten op verschillende niveaus met hulp- en oefenmogelijkheden biedt de Slimme Nieuwslezer een unieke bijdrage aan het ruime aanbod van Koninklijke Bibliotheek voor (lees)hulpmiddelende en kan zowel naast als in combinatie met hulpmiddelen zoals bijvoorbeeld Oefenen.nl worden gebruikt.

Lezen werkt!

Van alle manieren om een taal eigen te maken (dus ook de moedertaal), is lezen, naast spreken, bijzonder effectief. Door veel te lezen verbetert de leesvaardigheid en breiden lezers hun (lees) woordenschat en ook kennis van de wereld uit. Met andere woorden: voor het verbeteren én onderhouden van de leesvaardigheid is het maken van veel leeskilometers van belang. Door aan te sluiten bij de interesses en de belevingswereld raakt de lezer gemotiveerd om te lezen.

De teksten moeten niet te moeilijk zijn, maar wel voldoende uitdagend zijn. Nieuwsberichten zijn hiervoor geschikt. Het gaat vaak om korte, laagdrempelige berichten die aansluiten bij het hier en nu.

Altijd recent nieuws

De aangeboden berichten zijn maximaal 24 uur oud en zijn op moeilijkheidsniveau en onderwerp ingedeeld. Zo kunnen cursisten het onderwerp en de moeilijkheidsgraad zelf bepalen. De berichten worden dagelijks automatisch ververs, waardoor altijd nieuw en actueel lesmateriaal beschikbaar is. Door te werken met actuele nieuwsberichten over verschillende onderwerpen kunnen gebruikers teksten kiezen die aansluiten bij hun interesses. Dit draagt bij aan hun leesmotivatie en het draagt bij aan het begrip van wat zich in Nederland afspeelt.

Geschikt als oefenmiddel in de begeleiding door taalvrijwilligers

Taalvrijwilligers kunnen de Slimme Nieuwslezer inzetten bij verschillende cursussen die via de bibliotheek worden aangeboden. Het kan als onderdeel van een bijeenkomst met meer

deelnemers worden ingezet of als individueel oefenprogramma (zie ook: 'Hoe de Slimme Nieuwslezer in de praktijk in te zetten').

De deelnemer kan zelfstandig nieuwsteksten lezen, woorden laten vertalen of uitspreken en daarnaast leuke oefeningen bij de tekst maken. In groepsverband kan vooraf worden gesproken over de onderwerpen die nu actueel zijn en daarna kan worden nagepraat over de gelezen teksten. De Slimme Nieuwslezer houdt ook de voortgang van een deelnemer bij zodat de taalvrijwilliger of docent desgewenst vinger aan de pols kan houden.

Een deelnemer kan zelfstandig nieuwsteksten lezen, woorden laten vertalen of uitspreken en daarnaast leuke oefeningen bij de tekst maken.

VOOR WIE IS DE SLIMME NIEUWSLEZER?

De Slimme Nieuwslezer is ontwikkeld voor (jong)volwassenen die in persoonlijke en maatschappelijke situaties worden gehinderd omdat ze onvoldoende kunnen lezen of schrijven. Het gaat naar schatting om 2,5 miljoen(!) mensen in Nederland (bron: Stichting Lezen en Schrijven).

Omdat tegenwoordig meer en meer online moet worden geregeld, wordt het voor deze mensen steeds lastiger om optimaal in hun (werk) omgeving te functioneren. Want hoe regel je bijvoorbeeld je overheidszaken als je niet goed (begrijpend) kunt lezen?

Door de praktische opzet van de Slimme Nieuwslezer kunnen deze mensen met een minimale inspanning hun taal- én sociale ontwikkeling flink verbeteren. Vanzelfsprekend is de Slimme Nieuwslezer ook voor jongeren heel geschikt om mee te oefenen.

Geschikt voor verschillende doelgroepen

De Slimme Nieuwslezer kan worden gebruikt voor verschillende doelgroepen van allerlei leeftijden.

Daarbij gelden een aantal aandachtspunten:

(Jong)Volwassen NT2 cursisten die...

- Op ongeveer A2 niveau gealfabetiseerd zijn in het Nederlands. Moeilijke woorden kunnen in het Nederlands worden uitgesproken.
- Beschikken over een basiswoordenschat in het Nederlands die hen in staat stelt eenvoudige teksten te lezen. De Slimme Nieuwslezer biedt de mogelijkheid om woorden in hun moedertaal te vertalen.

Alle laaggeletterden (jong)volwassenen die...

- Tenminste beschikken over een basis-

woordenschat die hen in staat stelt eenvoudige teksten te lezen.

NB; onder instellingen zijn veel hulptalen beschikbaar. Hiermee kunnen cursisten tijdens het lezen van een nieuwsbericht moeilijke woorden in hun moedertaal vertalen door op het woord te tikken of klikken. Moeilijke woorden kunnen op verzoek worden uitgesproken of in letter-grepen uitgeschreven.

De Slimme Nieuwslezer is ook uitstekend geschikt om binnen digitaliseringcursussen als 'camouflagecursus' in te zetten (zie ook 'Hoe de Slimme Nieuwslezer in de praktijk in te zetten').



DE MOEILIKHEIDSGRAAD VAN DE SLIMME NIEUWSLEZER

Voor de Slimme Nieuwslezer struint een slim 'robotje' dagelijks het internet af op zoek naar geschikte nieuwsberichten. De nieuwsberichten zijn dus altijd echt en worden niet aangepast of herschreven. Er wordt wel een inschatting gemaakt van de moeilijkheidsgraad op basis van woordgebruik en zinslengte.

De moeilijkheidsgraad van ieder artikel wordt met boek-icoontjes aangeduid. Eén boekje betekent dat de tekst van eenvoudig niveau is en vijf boekjes betekent dat de tekst van moeilijkste niveau is.

Het gaat altijd om korte teksten die relatief eenvoudig te lezen zijn. Omdat er van echte,

bestaande teksten wordt uitgegaan kan het voorkomen dat binnen een bepaald thema op een dag alleen moeilijke teksten staan. Er kan dan gekozen worden om in andere onderwerpen te zoeken. Dit betekent dat het ene bericht relatief moeilijker is dan het andere. Het kan ook voorkomen dat er in een bepaalde rubriek weinig nieuwsberichten staan en er bijna alleen maar 'moeilijke' berichten in de Slimme Nieuwslezer staan. Vanzelfsprekend zijn ook de moeilijkste berichten niet echt heel erg moeilijk.

Taalniveau deelnemers

De Slimme Nieuwslezer is ontwikkeld met experts van onder andere het kennisinstituut voor Nederlands als eerste en tweede taal, ITTA. Een deelnemer moet op ongeveer A2 taalniveau het Nederlands beheersen om de Slimme Nieuwslezer probleemloos te kunnen gebruiken. A2 is het niveau van iemand die het inburgeringsexamen gedaan heeft. De cursist begrijpt korte eenvoudige teksten.

- **Geschikt voor NT1 en NT2 cursisten vanaf leesniveau A2**
- **De moeilijkheidsgraad van ieder artikel wordt met boek-icoontjes aangeduid.**

HOE DE SLIMME NIEUWSLEZER IN DE PRAKTIJK IN TE ZETTEN

De Openbare Bibliotheek Amsterdam (OBA) en de Stichting Educatie Technologie ontwikkelden begin 2010 een format voor de leesgroep voor laaggeletterden met behulp van de Slimme Nieuwslezer. De leesgroep was bijzonder succesvol voor cursisten. De leesgroep is een van de mogelijkheden om de Slimme Nieuwslezer in te zetten. De Slimme Nieuwslezer kan ook naast het gebruik van andere hulpmiddelen worden ingezet, en in verschillende organisatievormen (taalhuis, etc.).

Oefenen met de Slimme Nieuwslezer biedt deelnemers:

- Een leuke uitdagende methode om in eigen tempo en op eigen niveau de leesvaardigheid te verbeteren.

- Toegang tot het geschreven nieuws.
- Op langere termijn, toename van de algemene kennis en verbetering van de leesvaardigheid.

Oefeningen

Er kan op 3 manieren met de nieuwsberichten worden geoefend:

- 1. Lezen:**
Moeilijke woorden kunnen op verzoek worden uitgesproken of in lettergrepen uitgeschreven of vertaald.
- 2. Dictee:**
Een stem vertelt welk woord moet worden geschreven. Het voorbeeld staat in het nieuwsbericht.
- 3. Woordslepen:**
Sleep het juiste woord op de goede plek in een voorbeeldzin. Bij deze oefening moeten de woorden in een andere context dan waar het nieuwsbericht over gaat worden toegepast. Zo komt de begeleider en cursist er snel achter of de betekenis van een woord werkelijk begrepen wordt.

NB. Iedere dag een kwartier oefenen is vaak al voldoende om snel beter in lezen en schrijven te worden en levert al snel een winst van 1000 nieuwe woorden per jaar op.

Wat is de leesgroep 'De Slimme Nieuwslezer?'

De leesgroep 'De Slimme Nieuwslezer' bestaat uit/is bedoeld voor een kleine groep volwassen deelnemers die tijdens een drietal bijeenkomsten gebruik leert maken van de Slimme Nieuwslezer. Na afronding van de leesgroep mogen de cursisten zelfstandig onbeperkt gebruik maken van de online leer methode. Thuis of in de bibliotheek. Zo kunnen zij zich, in hun eigen tijd en tempo, verder ontwikkelen in het lezen en begrijpen van teksten die aansluiten bij belevingswereld en interesse.

Vanzelfsprekend kan dit format binnen reeds bestaande leesgroepen worden ingepast.

Hoe organiseer ik een leesgroep?

De pilot leesgroep in de Openbare Bibliotheek van Amsterdam (OBA) is zeer succesvol geweest. Op de volgende pagina's wordt de opzet van de leesgroep zoals die in de OBA is gehouden

beschreven. Uiteraard is deze opzet aan te passen naar eigen wensen en inzichten.

Bepaling doel en doelgroep van de leesgroep

De Slimme Nieuwslezer is geschikt voor alle NT1 en NT2 cursisten die op ongeveer A2 taalniveau het Nederlands beheersen.

Programma

Het programma van de Openbare Bibliotheek Amsterdam bestond uit drie bijeenkomsten op drie avonden van 19:00 tot 21:00. Na een welkomstwoord kregen de cursisten op de eerste avond uitleg over de Slimme Nieuwslezer en de tweede avond een rondleiding door de bibliotheek. Zij gingen elke avond zelf aan het werk met de Slimme Nieuwslezer. Vrijwilligers


hielpen de cursisten op weg maar er werd zelfstandig (in klein groepsverband) geoefend. Naderhand werden de ervaringen besproken.

Uitnodigen cursisten en docenten

Een leesgroep is niets zonder deelnemende cursisten en docenten. Er is begonnen met het samenstellen van een lijst van instellingen die opleidingen of cursussen verzorgen op het gebied van alfabetisering van Nederlandssprekenden en mensen met Nederlands als tweede taal.

Vervolgens is telefonisch contact met hen opgenomen om de interesse te peilen voor deelname aan de leesgroep. De leesgroep bestaat uit een docent met een aantal cursisten. Docenten komen niet alleen mee om de cursisten te begeleiden, maar ook om zelf kennis te maken met de leer methode.

Hierna is een uitnodiging verstuurd. Samen met de uitnodiging werd een inschrijfformulier verstuurd. Hierin konden deelnemende docenten hun contactgegevens achterlaten en de namen van deelnemende cursisten invullen. Tevens kon hierin worden aangegeven of de cursist Nederlands als eerste of als tweede taal heeft.



Certificaten

In de laatste bijeenkomst kregen de cursisten het certificaat 'De Slimme Nieuwslezer'. De cursisten namen apetrots hun certificaat in ontvangst! Hierop stond eveneens hun inlognaam en wachtwoord, zodat zij in de toekomst zelfstandig verder kunnen werken met de online leer methode de Slimme Nieuwslezer in de bibliotheek.

Voorbeeldprogramma leesgroep 'De Slimme Nieuwslezer'

Tips

- Maak voor de eerste bijeenkomst voor iedere deelnemer een inlognaam en wachtwoord aan.
- Zorg ervoor dat alle docenten al een eigen Slimme Nieuwslezer account hebben aangemaakt.
- Zorg ervoor dat de wiferverbinding optimaal is en cursisten makkelijk van het internet gebruik kunnen maken.

De Slimme Nieuwslezer als camouflage-cursus inzetten

Uit onderzoek (KB, 2015) blijkt dat het focussen op het probleem van laaggeletterdheid te weinig mensen aanspreekt. In plaats van "Wil je op taalles?" vragen we bijvoorbeeld "Wil je leren appen?". Laagtaalvaardigen gaan namelijk sneller naar de bibliotheek om met de computer te oefenen, dan om met taal te oefenen. Camouflagecursussen zijn een ideale uitkomst om dit probleem functioneel aan te pakken.

De Slimme Nieuwslezer is zeer geschikt om als camouflagecursus in te zetten. Handelingen die in de meeste online toepassingen voorkomen zoals het aanmaken van een account, klikken voor specifieke handelingen en aanpassen van instellingen zitten ook in de Slimme Nieuwslezer. Gebruik de Slimme Nieuwslezer om deze vaardigheden te oefenen en voordat je het weet zitten de cursisten nieuwsberichten te lezen en oefeningen te maken.

Na de cursus kunnen de cursisten aan een taalvrijwilliger worden gekoppeld die hen motiveert zich in te schrijven voor een tweede training of laat doorstromen naar een formeel traject.

AVOND 1	AVOND 2	AVOND 3
Plenair Welkom, toelichting programma, uitleg leer-methode Slimme Nieuwslezer door bibliotheekmedewerker	Plenair Ontvangst	Plenair Ontvangst
Individueel Cursisten zelf aan de slag achter de computer of met een tablet	Rondleiding door bibliotheek welke faciliteiten zijn er om Nederlands te leren/verbeteren	Individueel Cursisten zelf aan de slag achter de computer of met een tablet
Plenair Uitwisselen van ervaringen	Individueel Cursisten zelf aan de slag achter de computer of met een tablet	Plenair feestelijke afsluiting met borrel, ervaringsuitwisseling en uitreiking certificaten

ALGEMENE TIPS

Biedt de Slimme Nieuwslezer binnen een pakket aan

De Slimme Nieuwslezer is niet ter vervanging van welke leermethode dan ook. De Slimme Nieuwslezer is ook geen allesomvattende taal cursus. De Slimme Nieuwslezer kan het beste in een pakket van diverse andere oefenmethodes worden aangeboden om zo in een zo breed mogelijke behoefte te voorzien.

Train de trainer

Niet alle taalvrijwilligers werken graag met online leermiddelen. Soms omdat ze het lastig vinden om bijvoorbeeld een account aan te maken of omdat ze bang zijn dat ze lastige technische vragen van cursisten moeten beantwoorden. Help vrijwilligers hierbij. De Slimme Nieuwslezer is zeer eenvoudig in het gebruik maar mensen moeten het wel even weten of het eerst even zien

Goede wifi. Werkende apparatuur

De ervaring leert dat digitale faciliteiten in bibliotheken, al dan niet tijdelijk, nogal eens te wensen over laat. Check van tevoren of de



wifiverbinding bijvoorbeeld goed genoeg is om met meerdere cursisten gelijktijdig online te oefenen. Maak eventueel gebruik van een vaste verbinding op de PC i.p.v. wifi. Zet de Slimme Nieuwslezer NIET in als er geen goede internetverbinding is. Het kan dan lijken of de Slimme Nieuwslezer stuk is waardoor mensen afhaken en de Slimme Nieuwslezer voortaan links laten liggen.

Eerst een eigen account aanmaken is niet strikt noodzakelijk

Een deelnemer kan, om te beginnen, spelenderwijs via het account van een taalvrijwilliger met de Slimme Nieuwslezer kennis maken. Eenmaal enthousiast kan een cursist zelfstandig via een eigen aan te maken account aan de slag.



Vertaalfunctie

De Slimme Nieuwslezer heeft onder 'Instellingen' een zeer uitgebreide lijst van hulptalen.

Zit de moedertaal van een cursist er onverhoopt niet tussen? Kijk dan welke taal de cursist goed genoeg begrijpt en kies die taal als hulptaal.

Uitspraak van moeilijke woorden

De Slimme Nieuwslezer identificeert zelf moeilijke woorden. Alleen die woorden kunnen worden vertaald en door de computer worden uitgesproken. De uitspraak is, zoals bij alle computergegenereerde stemmen natuurlijk niet altijd feilloos. Het is wat dat betreft een hulpmiddel en vervangt niet de taaldocent.

Enigszins beperkt aanbod van nieuwsberichten

De Slimme Nieuwslezer toont iedere 24 uur authentieke nieuwsberichten uit uiteenlopende online bronnen. Het kan voorkomen dat op sommige dagen de Slimme Nieuwslezer binnen de vaste katernen weinig geschikte berichten vindt of dat het aanbod relatief veel 'moeilijke' teksten (5 boekjes) laat zien. Laat mensen daardoor niet ontmoedigen en adviseer om een ander katern te proberen.

Als een nieuwsbericht fouten bevat of een andere taal (Engels bijvoorbeeld) dan zit dat in het

originele bericht. De Slimme Nieuwslezer kan dat niet corrigeren. Negeer dergelijke fouten. De Slimme Nieuwslezer is in die gevallen niet stuk.

De teksten van de oefeningen gaan niet over de nieuwsberichten

De Slimme Nieuwslezer genereert bij ieder nieuwsbericht automatisch een dictee- of woordsleefoefening. De oefeningen gebruiken woorden die in het nieuwsbericht voorkomen maar binnen teksten met een geheel andere context. Zo kan de gebruiker testen of de betekenis van woorden werkelijk begrepen worden.

Geschikte apparaten

De Slimme Nieuwslezer is een webapplicatie en bestaat nog niet als app voor de mobiele telefoons. De Slimme Nieuwslezer is daarom het meest geschikt om op een PC of tablet te gebruiken. Het maakt daarbij niet uit of het een Windows of Apple apparaat is. Enige voorwaarde om met de Slimme Nieuwslezer te kunnen werken is een goed werkende webbrowser.

COLOFON

De Slimme Nieuwslezer is in 2009 ontwikkeld en mede mogelijk gemaakt door:

De Vereniging van Openbare Bibliotheken, die een bijdrage heeft geleverd aan de ontwikkeling van de Slimme Nieuwslezer.

Het ministerie van Binnenlandse Zaken en Koninkrijksrelaties.

Nederland Kennisland dat het project stimuleerde met een subsidie in het kader van de Digitale Pioniers regeling.

De Stichting Educatie Technologie en de Openbare Bibliotheek Amsterdam die het project uitvoerden.

EDIA dat de Slimme Nieuwslezer ontwikkelde en beschikbaar stelt.

USEmedia dat het interactie ontwerp van de Slimme Nieuwslezer verzorgde.

Koninklijke Bibliotheek die binnen de context van het programma 'basisvaardigheden en e-cursussen' de Slimme Nieuwslezer vrij beschikbaar stelt.

Wij bedanken medewerkers van het Instituut voor Taalonderzoek en Taalonderwijs Anderstaligen (ITTA), het Kenniscentrum Alfabetisering Nederlandssprekenden (KAN) en de Stichting ALFAbeter voor hun adviezen bij het ontwikkelen van de Slimme Nieuwslezer. We bedanken bovendien de cursisten bij het KAN die betrokken waren bij het ontwerpen en testen van de Slimme Nieuwslezer

Auteurs van deze handleiding:

Femke Scheltinga, ITTA
Raymond Manders, EDIA

Contactgegevens:

Neem voor (technische)vragen, opmerkingen of suggesties contact op met EDIA. Stuur een e-mail naar: info@edia.nl

EDIA BV

Tesselschadestraat 11
1054 ET Amsterdam
+31 (0)20 716 36 12

info@edia.nl

Praktische handleiding voor alle functionaliteiten

DE SLIMME NIEUWSLEZER




INHOUD PRAKTISCHE HANDLEIDING

(klik hieronder op een hoofdstuk om direct naar dat onderwerp te gaan. Klik op een titel om terug naar de inhoudsopgave te gaan)

GESCHIKTE APPARATEN	pagina	16
EEN ACCOUNT AANMAKEN	pagina	17
INLOGGEN	pagina	18
BEGINNEN: WAT IS WAT?	pagina	19
EEN NIEUWSBERICHT UITZOEKEN	pagina	20
EEN NIEUWSBERICHT LEZEN	pagina	21
OEFENEN MET EEN DICTEE	pagina	22
OEFENEN MET WOORDEN SLEPEN	pagina	23
RESULTATENOVERZICHT	pagina	24
VOORKEUREN, ZOALS DE HULPTAAL, INSTELLEN	pagina	25
HELPFUNCTIE	pagina	26
COLOFON	pagina	27

GESCHIKTE APPARATEN



De Slimme Nieuwslezer is een soort website en kan op iedere Windows of Apple computer en tablet met een internetverbinding worden gebruikt. De Slimme Nieuwslezer werkt ook op smartphones. Niet ideaal omdat de Slimme Nieuwslezer voor grotere schermen ontworpen is. Er hoeft niets te worden geïnstalleerd om de Slimme Nieuwslezer te kunnen gebruiken.

EEN ACCOUNT AANMAKEN

De Slimme Nieuwslezer

De Slimme Nieuwslezer is een krant op de computer. Hij is speciaal gemaakt voor mensen die graag willen hun Nederlands willen verbeteren en tegelijk Nederland via nieuwsberichten beter willen leren kennen.

Iedere dag staat het nieuws van vandaag erin. Met uitleg van moeilijke woorden. En oefeningen om beter te leren lezen, begrijpen en schrijven.

Je kunt de Slimme Nieuwslezer thuis gebruiken. Je kunt ook naar **de bibliotheek** komen waar mensen je graag helpen met oefenen. Je hoeft er niet voor te betalen. De Slimme Nieuwslezer is voor iedereen gratis en onbeperkt te gebruiken. Je moet alleen wel eerst een account aanmaken. Je hebt een computer of tablet en een internetverbinding nodig om De Slimme Nieuwslezer te kunnen gebruiken.

de Bibliotheek

Wil jij ook De Slimme Nieuwslezer gaan gebruiken?

Klik dan hieronder om je aan te melden. Het is geheel gratis, onbeperkt te gebruiken en je kan er direct mee aan de slag.

Aanmelden

Gebruik je De Slimme Nieuwslezer al?

Inloggen

EDIA
EDIA
EDIA

1 Ga naar: nieuwslezer.bibliotheek.nl

2 Klik hier op 'Aanmelden'

Aanmelden

Naam *

Voornaam Achternaam

E-mail *

Gebruikersnaam *

Wachtwoord *

Wachtwoord (nogmaals voor controle) *

Voorwaarden
 Ik ga akkoord met de Algemene voorwaarden
 Ik ga akkoord met het Privacybeleid

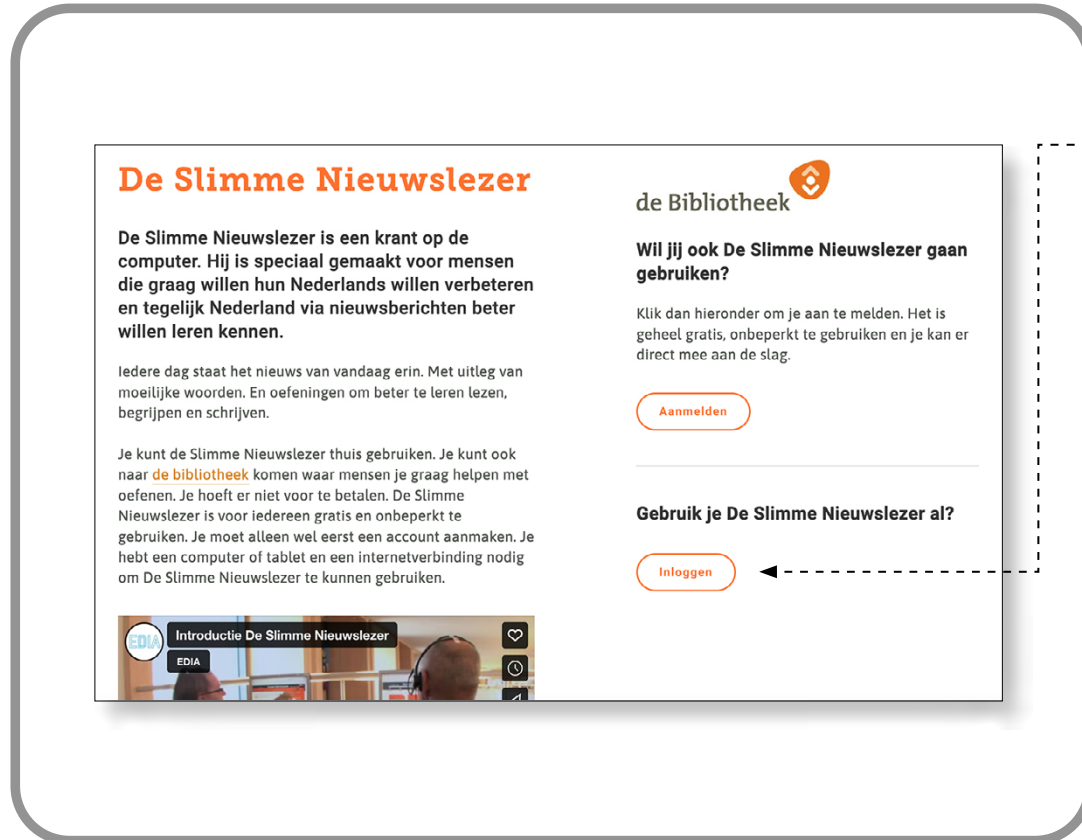
Aanmelden

3 Vul je voornaam, achternaam en e-mailadres in en verzin een gebruikersnaam en een wachtwoord dat je makkelijk kan onthouden.

NB. gebruik een generiek e-mailadres als een deelnemer (nog) geen eigen e-mailadres heeft. Na het invullen klik je op de knop 'Aanmelden'. Je kunt direct met de Slimme Nieuwslezer aan de slag.

INLOGGEN

(iedere keer als je de Slimme Nieuwslezer wilt gebruiken en al een account hebt)



1 Ga naar: nieuwslezer.bibliotheek.nl

2 Klik hier op 'Inloggen'



3 Vul je Gebruikersnaam en wachtwoord in.
Klik op 'Inloggen'.
Je kunt direct met de Slimme Nieuwslezer
aan de slag.

BEGINNEN: WAT IS WAT?

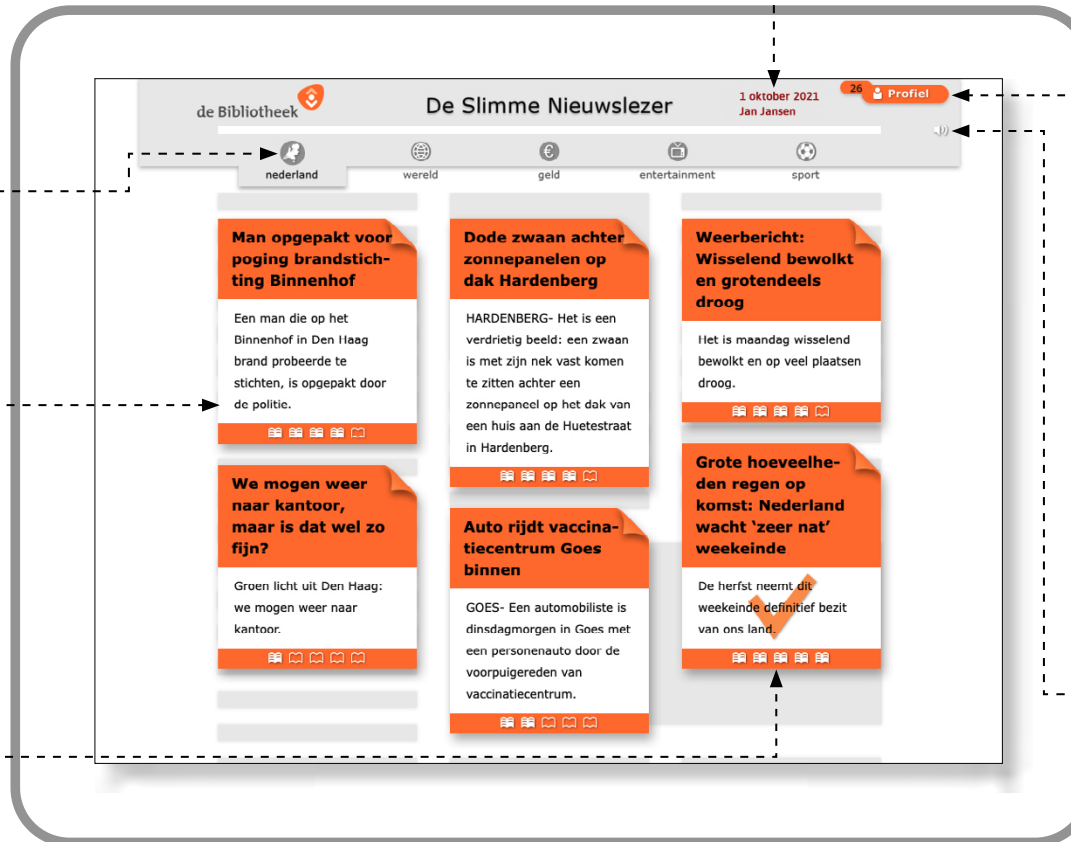
Om te stoppen klik of tik je je op je naam en klik je op 'Log uit' dat dan verschijnt.

Klik op een onderwerp om daar over te lezen.

Klik op een nieuwsbericht om daar over te lezen en als je dat wilt, om mee te oefenen.

Aan de boekjes zie je hoe moeilijk een artikel is. Vijf witte boekjes betekent het meest moeilijk.

Als je het artikel hebt gelezen verschijnt er een oranje 'vink' (V) in het nieuwsbericht.



Klik op 'profiel' om je resultaten te bekijken en eventueel je gegevens te wijzigen.

Het cijfer is jouw 'score'.

Hoe meer je oefent hoe hoger je cijfer.

Als je niet weet wat een 'knop' in de Slimme Nieuwslezer doet, hou je de aanwijzer van je muis er even boven. Een stem legt je dan uit waar de knop voor is. Als je deze uitleg niet meer wilt horen klik je op dit speakertje.

Let op: deze uitlegfunctie werkt niet op een tablet of smart phone.

EEN NIEUWSBERICHT UITZOEKEN



1 Klik op een onderwerp om daar over te lezen (Entertainment in dit voorbeeld)

2 Klik op een nieuwsbericht om dat te lezen. Het artikel opent in een apart vlak.



Aan de boekjes zie je hoe 'moeilijk' dit artikel is.

1 Boekje = het makkelijkst.

5 Boekjes = het minst makkelijk.

EEN NIEUWSBERICHT LEZEN

de Bibliotheek **De Slimme Nieuwslezer** 1 oktober 2021 26 Profiel
Jan Jansen

Grote hoeveelheden regen op komt: Nederland wacht 'zeer nat' weekeinde

De herfst neemt dit weekeinde definitief bezit van ons land. In sommige plaatsen in zal er vandaag en morgen meer regen vallen dan in de hele maand september, voorspelt weerbureau Weerplaza. Lokaal kan tussen de 30 en 50 millimeter neerslag vallen.

Binnenlandredactie 2 okt. 2021 Laatste update: 08:23 Laatste update: 08:23

Dat is ongeveer de helft van wat er normaal in de hele maand oktober valt, stelt Weerplaza. Zaterdag begint rustig, maar daarna trekt de regen in de loop van de dag via het westen het land binnen. Tot en met zondagmiddag blijft het op de meeste plaatsen 'zeer nat' met een hoeveelheid regen die het totaal van de afgelopen septembermaand weleens zou kunnen gaan overtreffen. De meeste neerslag zal waarschijnlijk vallen in het midden en het oosten van Nederland.

Het blijft niet bij regen alleen, het gaat ook flink waaien. Vooral aan zee en in het Waddengebied steekt een stevige zuiderwind op, met kans op zware windstoten. Zondagmiddag wordt het vanuit het westen weer droger en breekt de zon soms door. De temperatuur blijft dit weekeinde steken op 15 graden.

© 2 oktober 2021, 9:00

Vul het woord in dat je hoort.

Hoewel hij een aantal WK-punten mee naar huis nam wilde hij het [] snel vergeten.

Ik heb veel met hem gepraat de [] dagen en zal dat nu ook doen.

Die komt er wel op [] in het [] voetbalstadion van de MSV Duisburg.

✓ Kijk na ✗ Ga verder

1

Klik gekleurde woorden aan voor leeshulp.

2

Klik op het 'Uitspraak' om naar de uitspraak van het woord te luisteren. Klik op 'Vertaling' om het woord in de hulptaal te vertalen (de hulptaal kan via 'Profiel' onder 'Instellingen' worden aangepast. Zie pagina 25 van deze handleiding).

Klik op 'Voorbeeld' om het woord in andere voorbeeldzinnen te zien.

Dat is ongeveer de helft van wat er normaal in de hele maand oktober valt, stelt Weerplaza. Zaterdag begint rustig, maar daarna trekt de regen in de loop van de dag via het westen het land binnen. Tot en met zondagmiddag blijft het op de meeste plaatsen 'zeer nat' met een hoeveelheid regen die het totaal van de afgelopen septembermaand weleens zou kunnen gaan overtreffen. De meeste neerslag zal waarschijnlijk vallen in het midden en het oosten van Nederland.

Uitspraak Vertaling Voorbeeld

on-ge-veer

Die komt er wel op [] in het [] voetbalstadion van de MSV Duisburg.

✓ Kijk na

Bij ieder artikel wordt automatisch een dictee- of wordsleefoefening aangemaakt.

Op de volgende pagina's staat uitgelegd hoe die oefeningen werken.

Het maken van een oefening is niet verplicht.

Alleen lezen mag natuurlijk ook.

OEFENEN MET EEN DICTEE

de Bibliotheek De Slimme Nieuwslezer 1 oktober 2021 26 Profiel Jan Jansen

Grote hoeveelheden regen op komt: Nederland wacht 'zeer nat' weekeinde

De herfst neemt dit weekeinde definitief bezit van ons land. In sommige plaatsen in zal er vandaag en morgen meer regen vallen dan in de hele maand september, voorspelt weerbureau Weerplaza. Lokaal kan tussen de 30 en 50 millimeter neerslag vallen.

Binnenlandredactie 2 okt. 2021 Laatste update: 08:23 Laatste update: 08:23

Dat is ongeveer de helft van wat er normaal in de hele maand oktober valt, stelt Weerplaza. Zaterdag begint rustig, maar daarna trekt de regen in de loop van de dag via het westen het land binnen. Tot en met zondagmiddag blijft het op de meeste plaatsen 'zeer nat' met een hoeveelheid regen die het totaal van de afgelopen septembermaand weleens zou kunnen gaan overtreffen. De meeste neerslag zal waarschijnlijk vallen in het midden en het oosten van Nederland.

Het blijft niet bij regen alleen, het gaat ook flink waaien. Vooral aan zee en in het Waddengebied steekt een stevige zuiderwind op, met kans op zware windstoten. Zondagmiddag wordt het vanuit het westen weer droger en breekt de zon soms door. De temperatuur blijft dit weekeinde steken op 15 graden.

© 2 oktober 2021, 9:00

Vul het woord in dat je hoort.

Hoewel hij een aantal WK-punten ree naar huis nam wilde hij het snel vergeten.

Ik heb veel met hem gepraat de dagen en zal dat nu ook doen.

Die komt er wel op in het voetbalstadion van de MSV Duisburg.

- 1 Klik op het speakericoontje.
 - 2 Vul het woord in dat je hoort.
 - 3 Klik op de 'Kijk na' knop als je de drie vragen hebt ingevuld om te zien of je antwoorden goed zijn.
- Je mag in totaal drie pogingen doen om alle woorden goed in te vullen en na te kijken. Lukt het niet binnen drie pogingen? Niets aan de hand. Probeer het nog eens met een ander bericht.
- Daag jezelf uit door het woord in te vullen door alleen naar de zin te kijken (en dus niet eerst op het speakericoontje klikken)
- Klik op 'Ga verder' als je klaar met de oefening bent.

OEFENEN MET WOORDEN SLEPEN

de Bibliotheek De Slimme Nieuwslezer 1 oktober 2021 26 Profiel
Jan Jansen

De mooiste foto's van de mooiste editie van Parijs-Roubaix in jaren

Wielrenners zijn in een peloton wel vaker onherkenbaar. Hun rugnummers zijn klein en wisselen per koers. Maar zo erg als zondag in Parijs-Roubaix is het niet vaak.

Bar herfstweer maakte de kasseien spekglad. De modder die door de wielen omhoog spatte, gaf de renners van top tot teen een grijze waas. Bekijk hieronder de mooiste foto's van de mooiste editie van Parijs-Roubaix in jaren.

Zijn er dan helemaal geen foto's van frisgewassen renners? Jawel, maar pas vanaf de podiumceremonie, waarvoor Sonny Colbrelli op zijn minst een washandje over zijn gezicht en handen heeft gehaald.

Sleep de juiste woorden naar de juiste plaats.

kasseien rugnummers
washandje podiumceremonie
hieronder

Om al een indruk te krijgen, kun je de presentatievideo bekijken.

Voor elk lichaamsdeel wordt een nieuw, schoon gebruik.

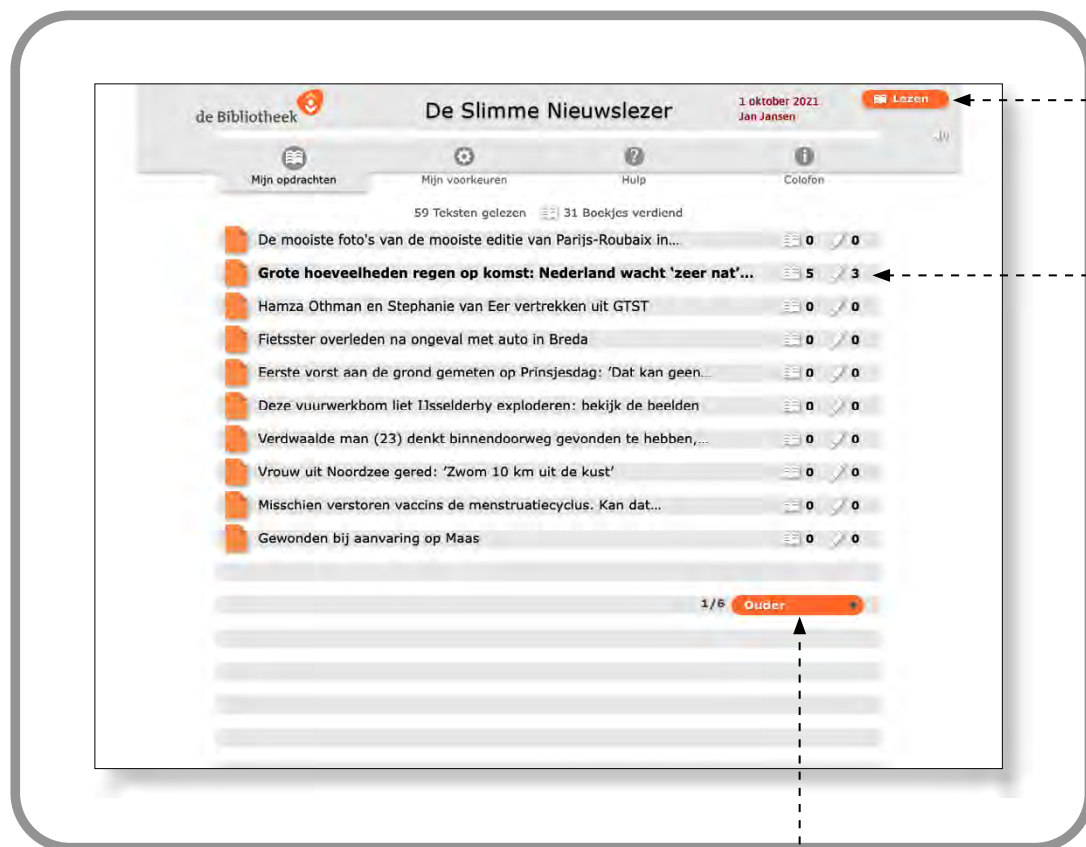
Gauw vergeten, op naar de

✓ Kijk na ✗ Ga verder

© NOS Sport (NOS) 4 oktober 2021, 6:47

- 1 Klik op één van de woorden in het wit.
 - 2 Houd je muis ingedrukt (op een iPad of iPhone gebruik je je vinger) en sleep het woord naar juiste plek in een zin.
 - 3 Klik op de 'Kijk na' knop als je de drie vragen hebt ingevuld om te zien of je antwoorden goed zijn.
- Je mag in totaal drie pogingen doen om alle woorden goed in te vullen en na te kijken. Lukt het niet binnen drie pogingen? Niets aan de hand. Probeer het nog eens met een ander bericht.
- Klik op 'Ga verder' als je klaar met de oefening bent.

RESULTATENOVERZICHT



Je ziet deze pagina omdat je op de oranje 'Profiel' knop hebt gedrukt. Als je op deze 'Lezen' knop klikt ga je terug naar de pagina met nieuwsberichten.

In dit voorbeeld ben je aan de slag gegaan met een nieuwsbericht met een moeilijkheidsgraad van 5 boekjes gelezen. Het cijfer 3 bij het potloodje betekent dat je de oefening bij het artikel hebt gemaakt en drie goede antwoorden had.

Klik of tik op de zin om het artikel nogmaals te bekijken.

De boekjes bij ieder gelezen artikel tellen op bij je totaalscore. Boven de lijst zie je hoeveel nieuwsberichten je in totaal gelezen hebt en dus hoeveel boekjes je in totaal hebt 'verdient'. Moeilijke artikelen leveren meer boekjes op.

De Slimme Nieuwslezer houdt alle nieuwsberichten die je aanklikt bij. We gaan er hierbij vanuit dat je die nieuwsberichten ook daadwerkelijk leest.

Klik hier om je oudere scores en activiteiten te bekijken.

VOORKEUREN, ZOALS DE HULPTAAL, INSTELLEN

de Bibliotheek **De Slimme Nieuwslezer** 1 oktober 2021 Jan Jansen Lezen

Mijn opdrachten Mijn voorkeuren Hulp Colofon

Voornaam: Jan

Achternaam: Jansen

E-mail: Jansen68@gmail.com

Nieuw wachtwoord:

Herhaal wachtwoord:

Oprachten: Om en om dictee en woorden

Interfacetaal: Nederlands

Hulptaal: Koreaans

Werk bij

Je ziet deze pagina omdat je op 'Mijn voorkeuren' in het menu hebt geklikt.

Hier kan je je voornaam, achternaam, e-mailadres en je wachtwoord aanpassen.

Hier kan je instellen wat voor oefeningen je bij je artikelen krijgt (alleen dictee, alleen woorden slepen of om en om dictee en woorden slepen).

Hier stel je in of je Nederlands of Engels als interfacetaal (de taal van menu-items van de Slimme Nieuwslezer) wilt.

Hier kies je je vertalingstaal. De lijst met talen is zeer uitgebreid. Deze optie is eigenlijk alleen voor nieuwe Nederlanders nuttig.

Let op! Als je iets aanpast en dat wilt bewaren moet je op de 'Werk bij-knop' drukken. Anders veranderd er niets.

HELPFUNCTIE



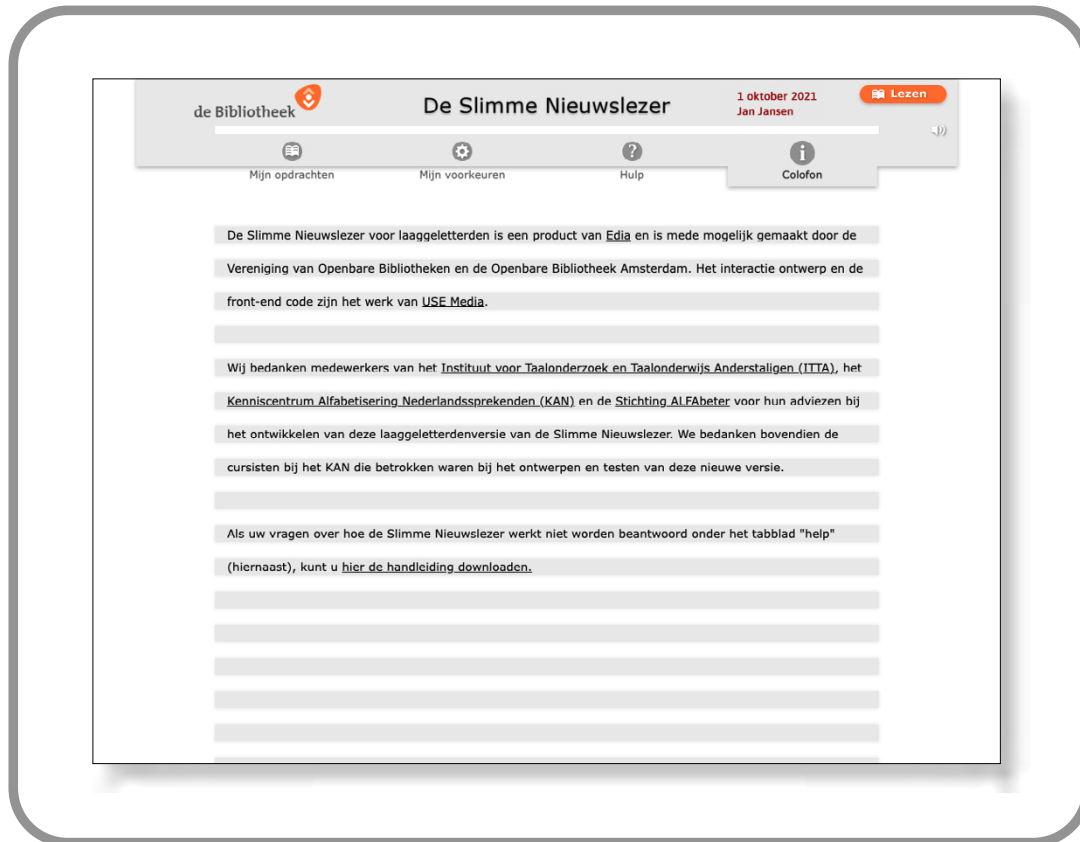
Je ziet deze pagina omdat je op 'Hulp' in het menu hebt geklikt.

Hier kan vind je meer uitleg over de Slimme Nieuwslezer. Klik op een vraag om direct het antwoord te zien of scroll naar beneden om alle uitleg te bekijken.

Klik op de oranje 'Lezen' knop om terug naar de nieuwsberichten te gaan.

COLOFON

(Informatie over de makers van de Slimme Nieuwslezer)



Je ziet deze pagina omdat je op 'Colofon' in het menu hebt geklikt.

Op deze pagina staat de link naar deze handleiding en informatie over de makers van de Slimme Nieuwslezer met links naar hun websites.

Klik op de oranje 'Lezen' knop om terug naar de nieuwsberichten te gaan.